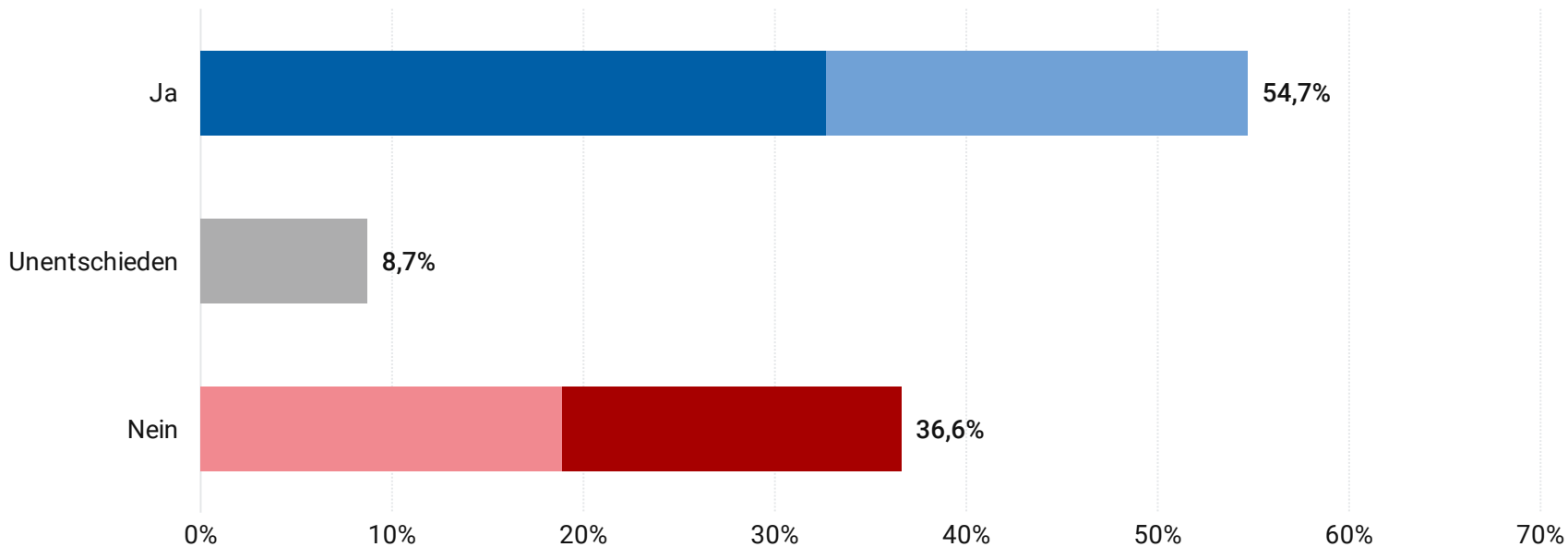


Sind Sie wegen der aktuellen Trockenheit besorgt?

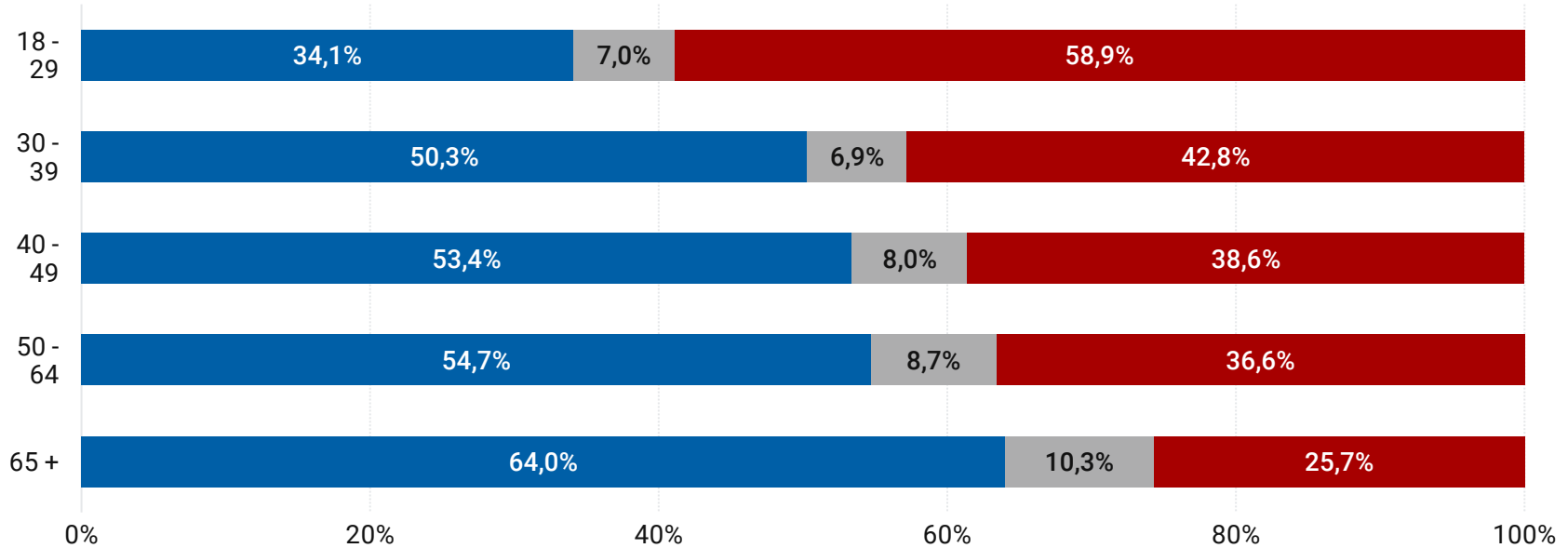
● Ja, auf jeden Fall ● Eher ja ● Unentschieden ● Eher nein ● Nein, auf keinen Fall



Stat. Fehler Gesamtergebnis: 2,5% | Stichprobengröße: 5.040 | Befragungszeitraum: 03.07.23 - 05.07.23 | Mittelwerte Quartale

Sind Sie wegen der aktuellen Trockenheit besorgt? Ausgewertet nach Alter

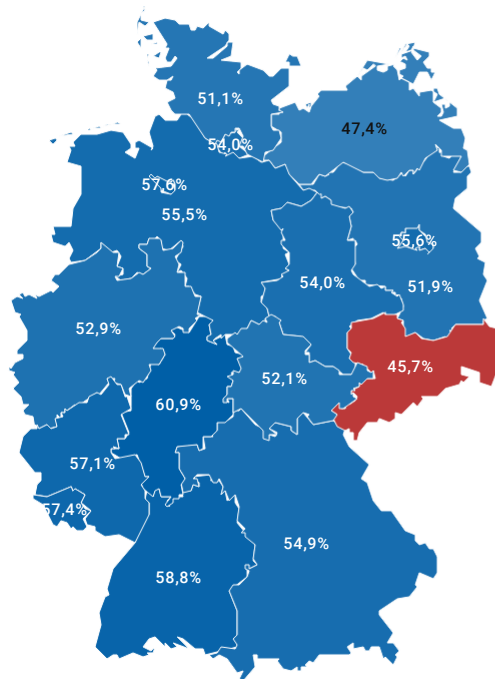
● Ja ● Unentschieden ● Nein



Stat. Fehler Gesamtergebnis: 2,5% | Stichprobengröße: 5.040 | Befragungszeitraum: 03.07.23 - 05.07.23 | Mittelwerte Quartale

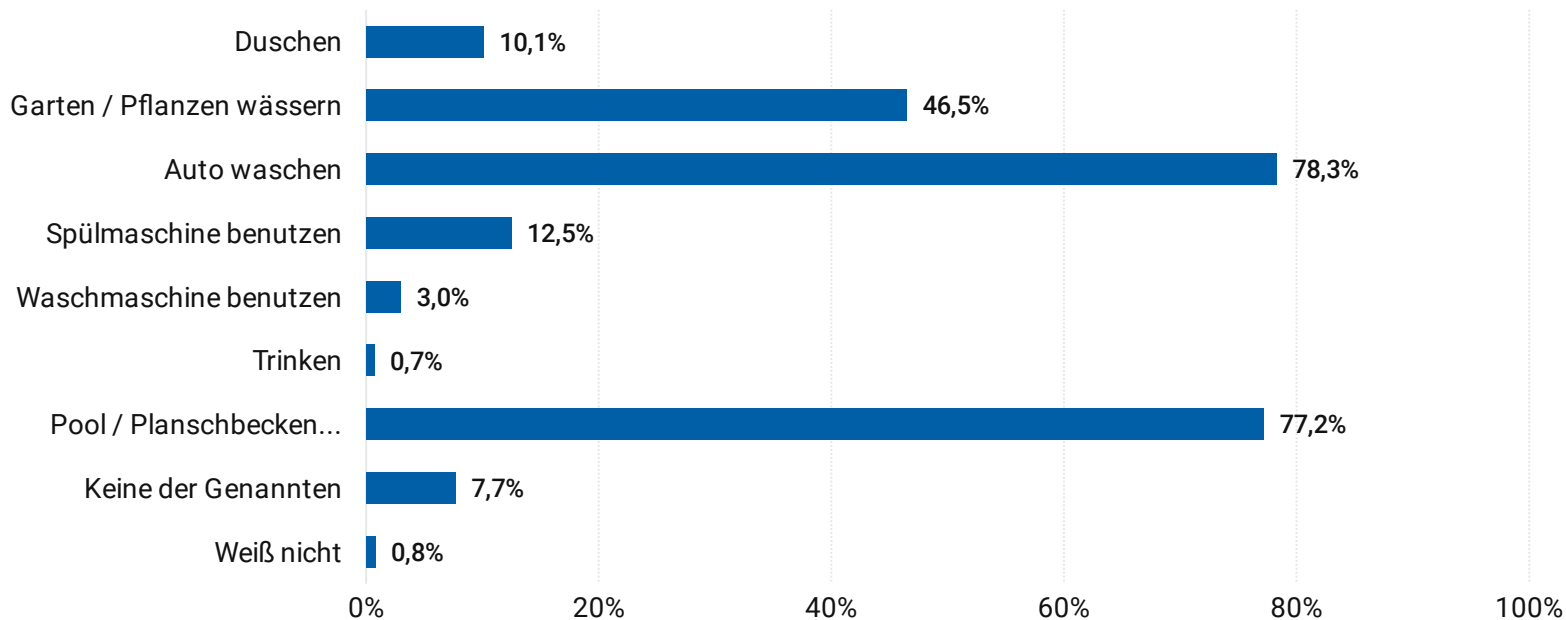
Sind Sie wegen der aktuellen Trockenheit besorgt? Ausgewertet nach Bundesländer

- Ja
- Unentschieden
- Nein



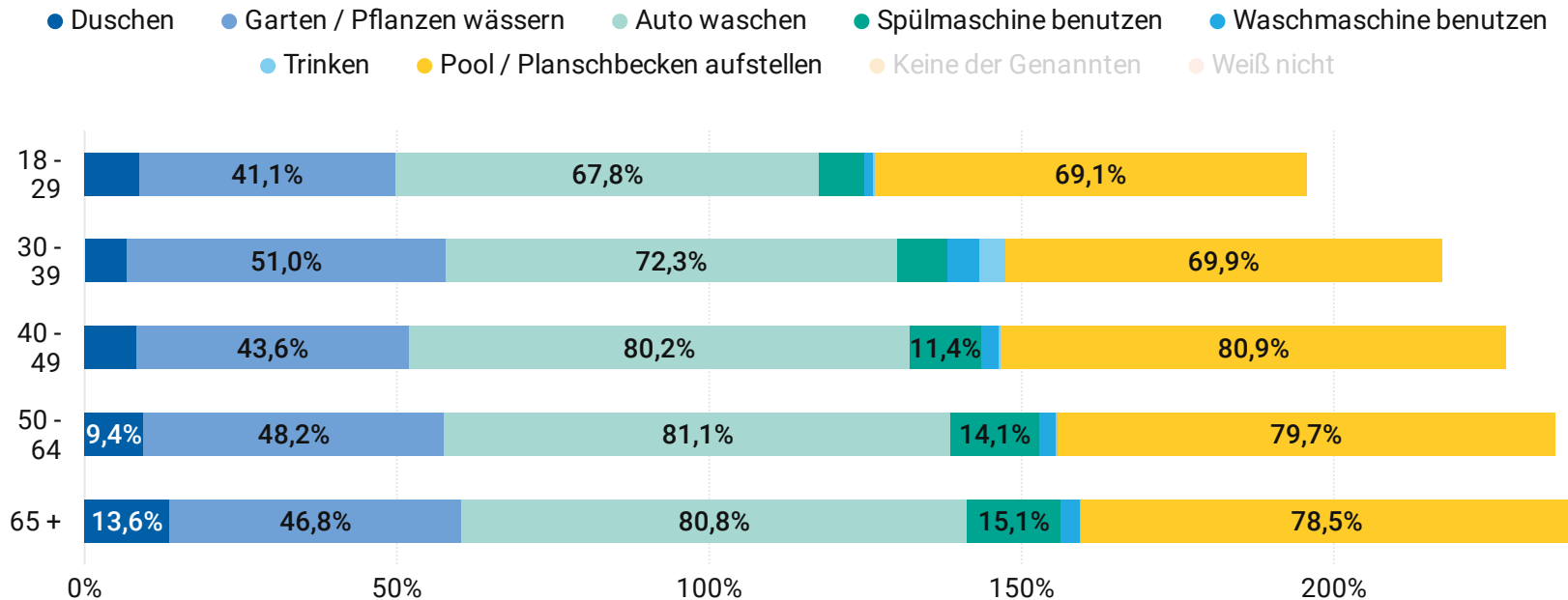
Stat. Fehler Gesamtergebnis: 2,5% | Stichprobengröße: 5.040 | Befragungszeitraum: 03.07.23 - 05.07.23 | Mittelwerte Quartale

Bei welchen der folgenden Dinge würden Sie am ehesten Einschränkungen in Kauf nehmen, wenn es aufgrund einer Dürre zu Wasserknappheit kommen sollte?



Mehrfachantwort möglich | Stat. Fehler Gesamtergebnis: 2,5% | Stichprobengröße: 5.037 | Befragungszeitraum: 03.07.23 - 05.07.23 | Mittelwerte Quartale

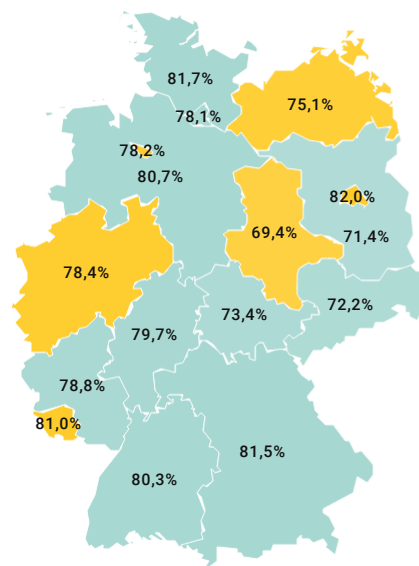
Bei welchen der folgenden Dinge würden Sie am ehesten Einschränkungen in Kauf nehmen, wenn es aufgrund einer Dürre zu Wasserknappheit kommen sollte? Ausgewertet nach Alter



Mehrfachantwort möglich | Stat. Fehler Gesamtergebnis: 2,5% | Stichprobengröße: 5.037 | Befragungszeitraum: 03.07.23 - 05.07.23 | Mittelwerte Quartale

Bei welchen der folgenden Dinge würden Sie am ehesten Einschränkungen in Kauf nehmen, wenn es aufgrund einer Dürre zu Wasserknappheit kommen sollte? Ausgewertet nach Bundesländer

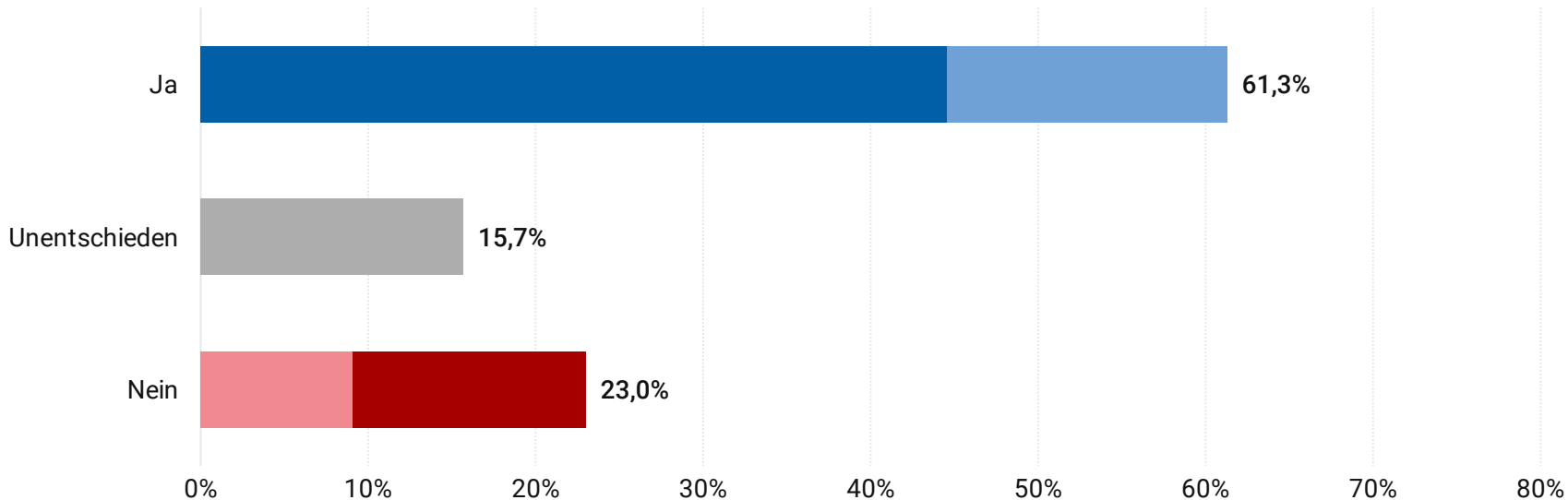
- Duschen
- Garten / Pflanzen wässern
- Auto waschen
- Spülmaschine benutzen
- Waschmaschine benutzen
- Trinken
- Pool / Planschbecken aufstellen
- Keine der Genannten
- Weiß nicht



Mehrfachantwort möglich | Stat. Fehler Gesamtergebnis: 2,5% | Stichprobengröße: 5.037 | Befragungszeitraum: 03.07.23 - 05.07.23 | Mittelwerte Quartale

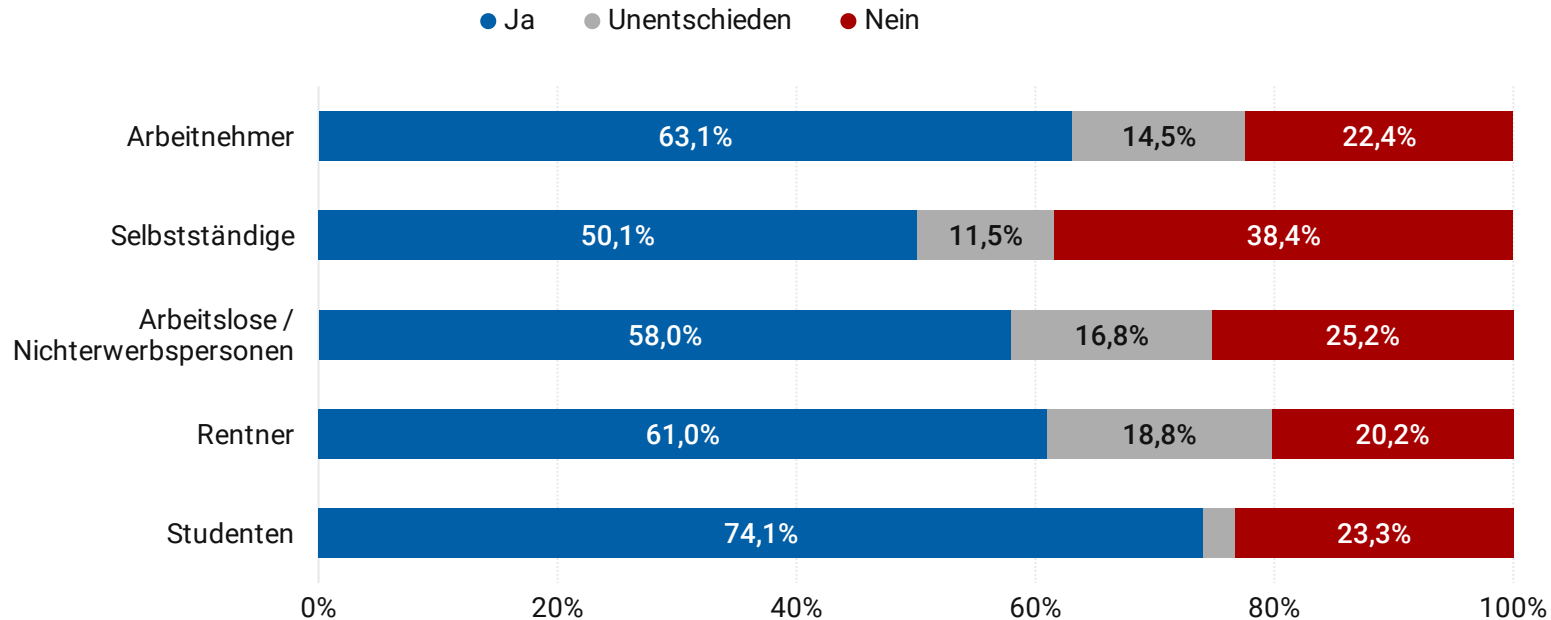
Sollten Unternehmen, die viel Wasser verbrauchen, Ihrer Meinung nach höhere Wasserentnahmeabgaben zahlen müssen?

● Ja, auf jeden Fall ● Eher ja ● Unentschieden ● Eher nein ● Nein, auf keinen Fall



Stat. Fehler Gesamtergebnis: 2,5% | Stichprobengröße: 5.033 | Befragungszeitraum: 03.07.23 - 05.07.23 | Mittelwerte Quartale

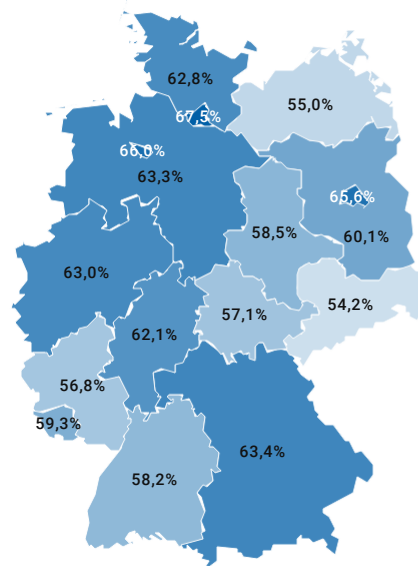
Sollten Unternehmen, die viel Wasser verbrauchen, Ihrer Meinung nach höhere Wasserentnahmeabgaben zahlen müssen? Ausgewertet nach Beschäftigungsstatus



Stat. Fehler Gesamtergebnis: 2,5% | Stichprobengröße: 5.033 | Befragungszeitraum: 03.07.23 - 05.07.23 | Mittelwerte Quartale

Sollten Unternehmen, die viel Wasser verbrauchen, Ihrer Meinung nach höhere Wasserentnahmeabgaben zahlen müssen? Ausgewertet nach Bundesländer

- Ja
- Unentschieden
- Nein



Stat. Fehler Gesamtergebnis: 2,5% | Stichprobengröße: 5.033 | Befragungszeitraum: 03.07.23 - 05.07.23 | Mittelwerte Quartale

